



*Platforma de comunicare institutionala a
- Universității Româno - Americane -*

Ghid pentru utilizarea Modulului Student



Cuprins

Introducere	3
1. AUTENTIFICARE	3
2. MENIURI	6
2.1. Meniul Home	6
2.2. Meniul Date personale	6
2.3. Meniul Taxe/Chitante	7
2.4. Meniul Situatii Note	8
2.5. Meniul Contact	9
2.6. Meniul Mesaje	9
2.7. Meniul Material Didactic	12

Introducere

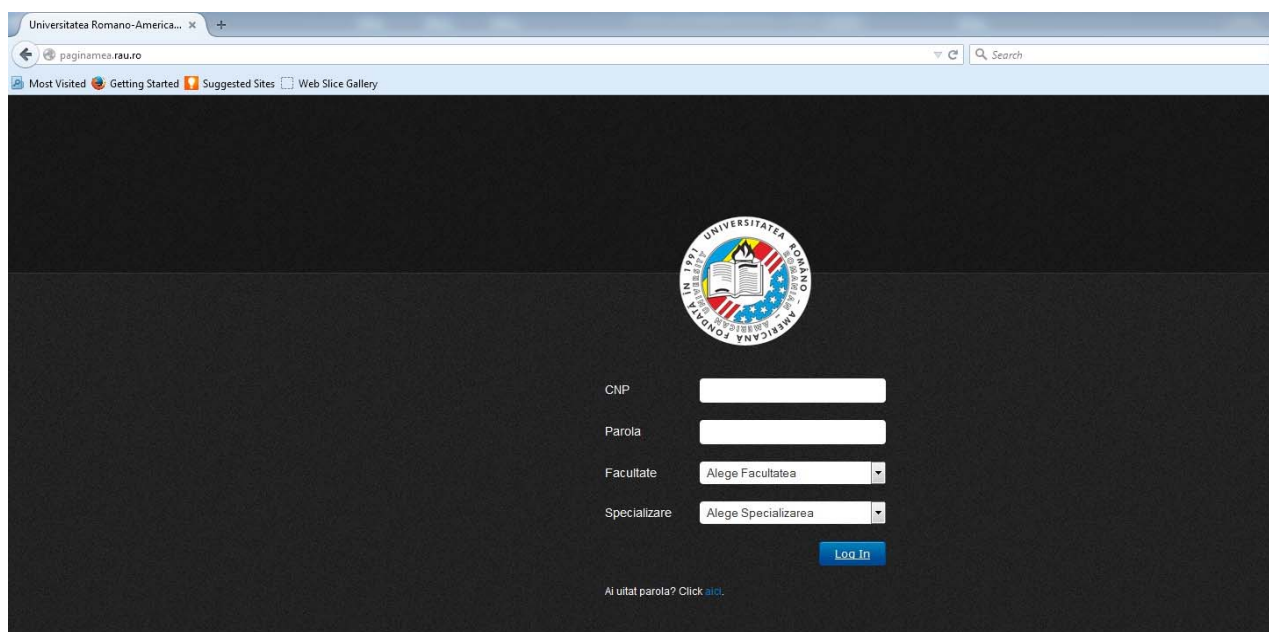
Platforma de comunicare institutionala, parte integrata a sistemului informatic din cadrul Universitatii Romano-Americane, prin Modulul Student vine in sprijinul studentilor, facilitandu-le accesul la materialele didactice, imbunatatind sistemul de comunicare al acestora atat cu profesorii / asistentii, cat si cu secretariatele facultatilor, toate avand ca scop solutionarea cat mai rapida si in cele mai bune conditii a problemelor care pot aparea. Totodata, platforma asigura si o informare cat mai transparenta a studentilor referitoare la situatia taxelor de scolarizare si a notelor obtinute in urma examenelor.

Ca raspuns al numeroaselor solicitari privind adaptarea la sistemele moderne de plata, prin intermediul acestui modul, studentii Universitatii Romano-Americane au acum posibilitatea de a achita taxele de studii printr-un sistem securizat de plata electronica.

1. AUTENTIFICARE

Accesarea „*Modulului Student*” din cadrul platformei de comunicare institutionala a Universitatii Romano - Americane se face tastand adresa: <http://paginamea.rau.ro>, in orice browser de navigare (Internet Explorer, Opera, Mozilla Firefox, Google Chrome, etc.).

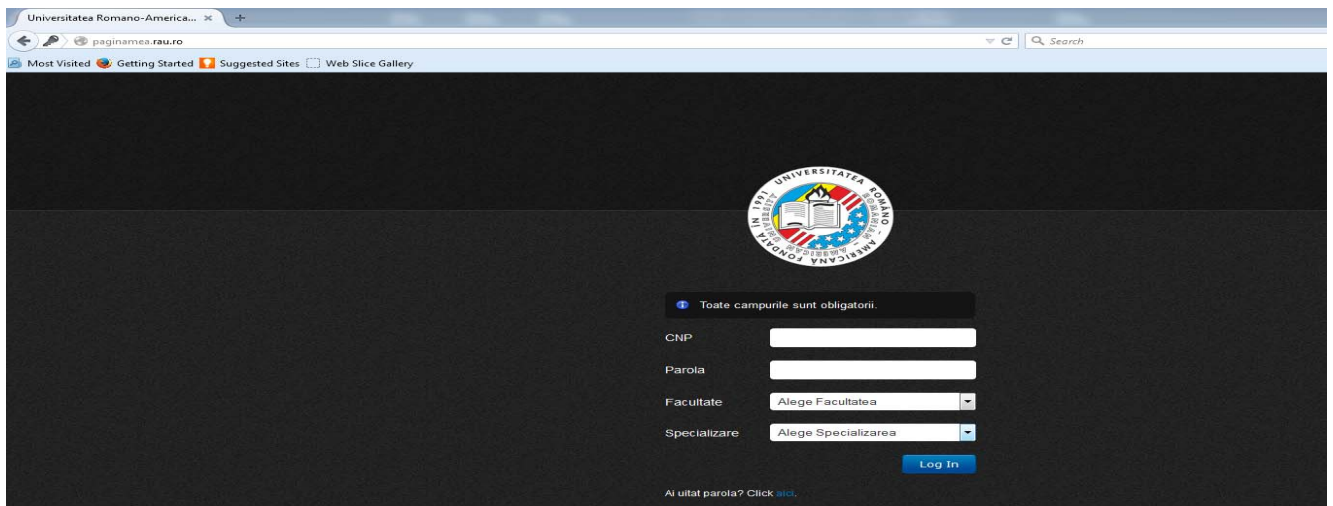
In cadrul „*Modulului Student*”, prima pagina deschisa, va fi cea de autentificare in sistem.



Accesarea platformei presupune completarea urmatoarelor campuri:

- a) *CNP*: se introduce codul numeric personal al studentului
- b) *Parola*: se introduce parola de utilizator
- c) *Facultate*: se opteaza pentru facultatea unde studentul este inmatriculat
- d) *Specializare*: se alege specializarea corespunzatoare facultatii la care studentul este inmatriculat (litera care insoteste specializarea desemneaza tipul de studii: L – licenta, M- masterat)
- e) Pentru logare se va apasa butonul **Log In**.


Daca utilizatorul nu completeaza nici un camp si apasa butonul **Log In**, se va afisa un mesaj de eroare de tipul "Toate campurile sunt obligatorii."



Universitatea Romano-Americana... x

paginamea.rau.ro

Most Visited Getting Started Suggested Sites Web Slice Gallery


 Toate campurile sunt obligatorii.

CNP

Parola

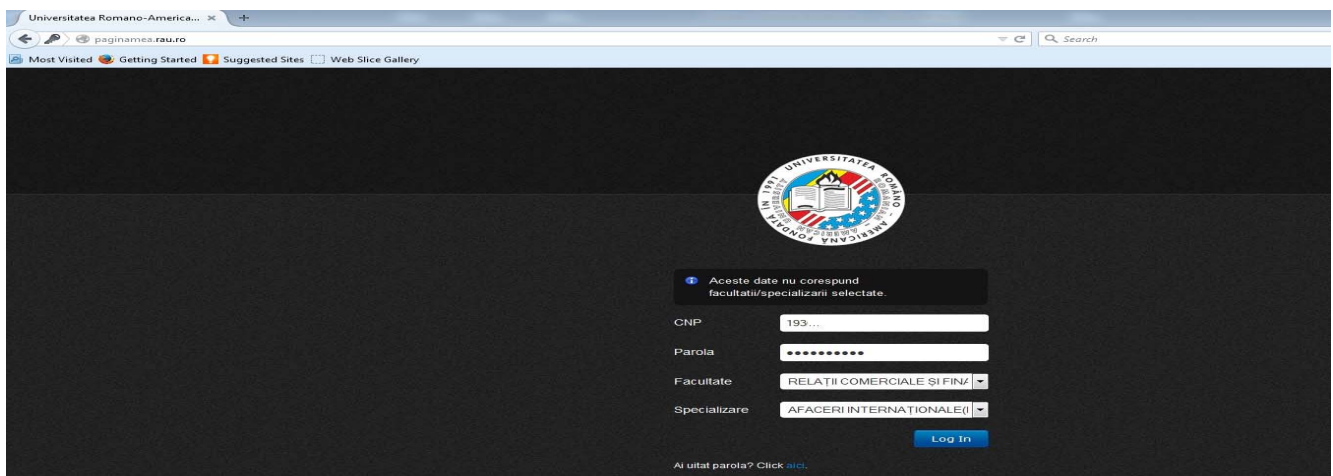
Facultate

Specializare

[Log In](#)

Ai uitat parola? Click [aici](#).


Daca utilizatorul isi alege eronat facultatea/specializarea se va afisa un mesaj de eroare de tipul "Aceste date nu corespund facultatii/specializarii selectate."



Universitatea Romano-Americana... x

paginamea.rau.ro

Most Visited Getting Started Suggested Sites Web Slice Gallery


 Aceste date nu corespund facultatii/specializarii selectate.

CNP

Parola

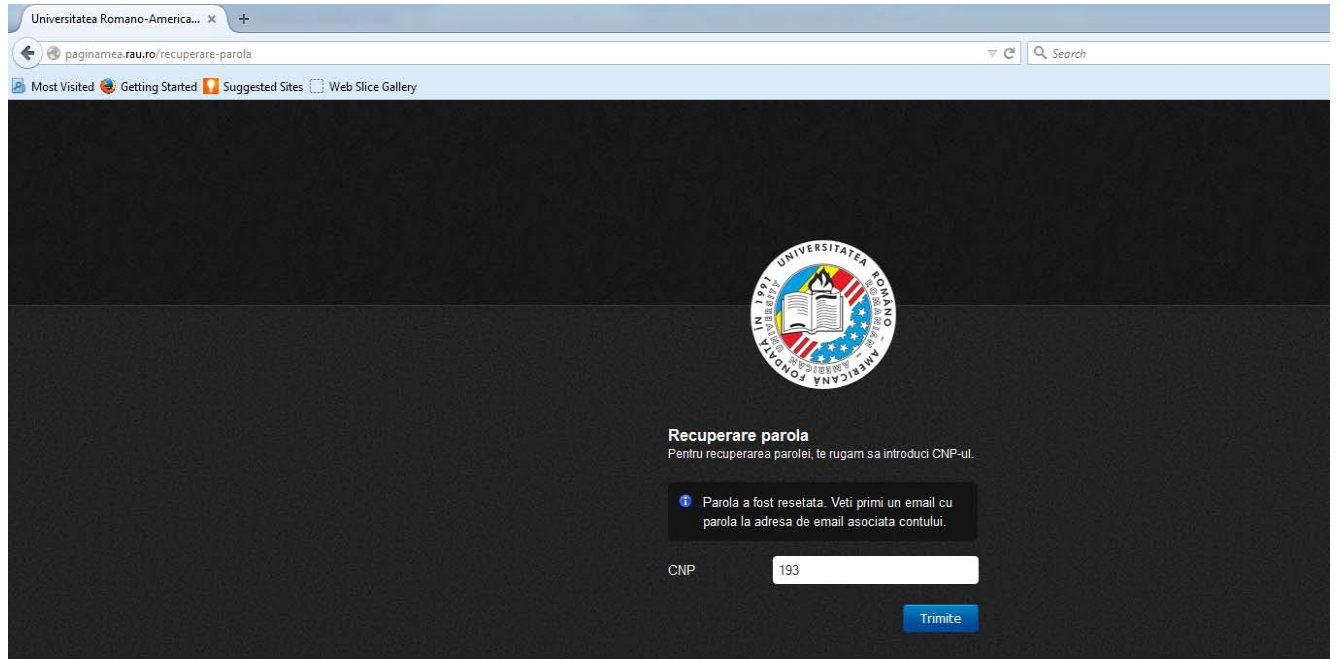
Facultate

Specializare

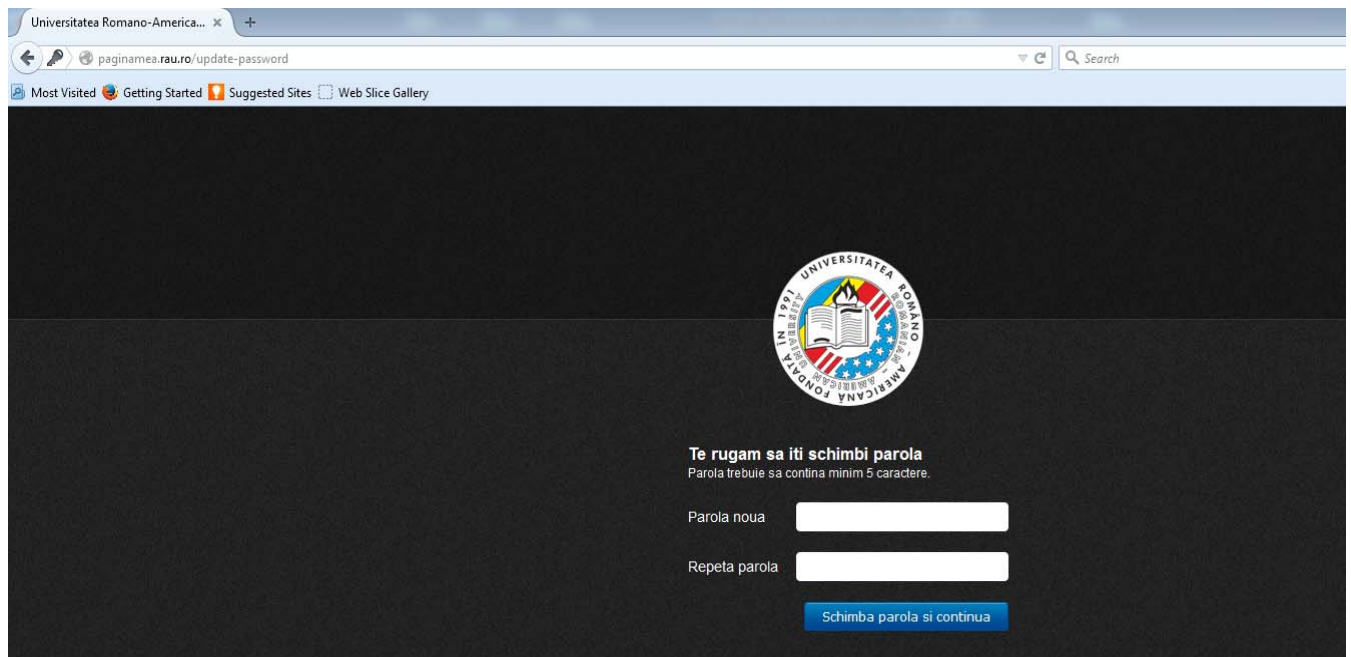
[Log In](#)

Ai uitat parola? Click [aici](#).

In cazul in care utilizatorul a uitat parola, o poate recupera cu ajutorul optiunii ”Ai uitat parola ? Click **aici**”, unde ulterior va apareea fereastra ”Recuperare parola”, in care studentul este rugat sa isi completeze *CNP-ul*. Acesta va primi un mesaj cu parola resetata pe adresa de e-mail asociata contului (e-mailul institutional).



Dupa autentificare, studentul este rugat sa isi modifice parola.



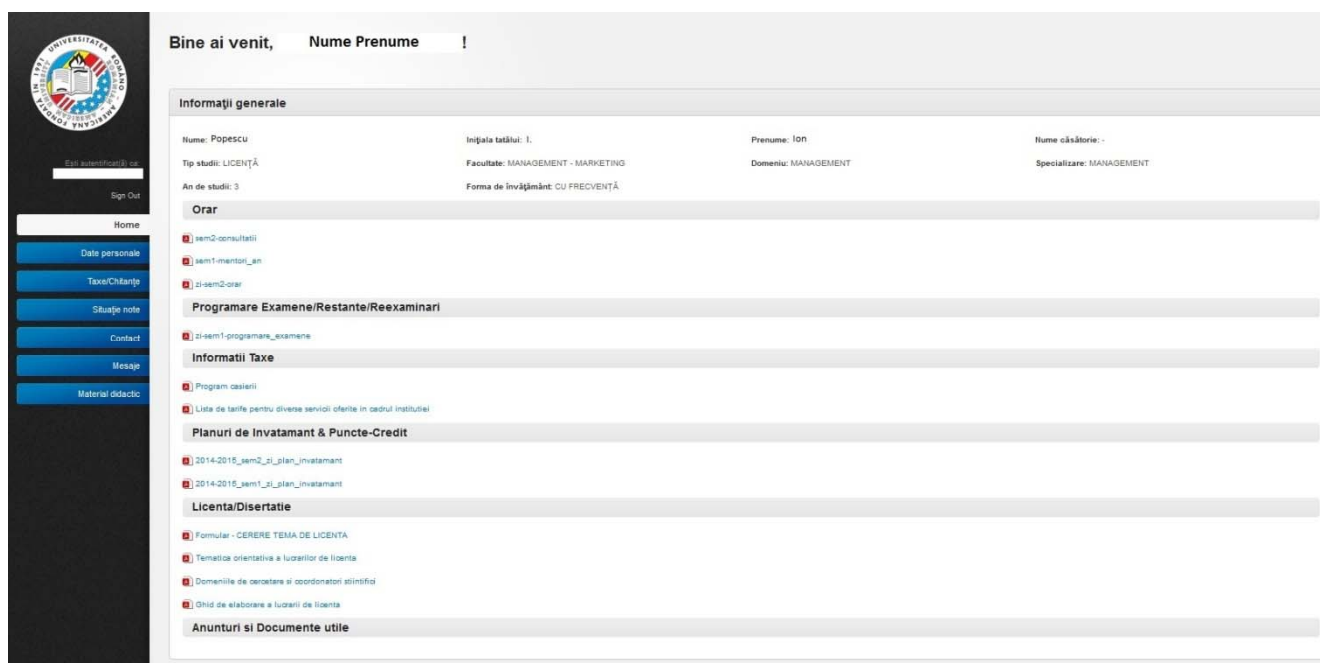
In momentul autentificarii cu succes se va deschide interfata aplicatiei care contine mai multe meniuri, astfel:

2. MENIURI

2.1. Meniul Home

Ofera utilizatorului atat posibilitatea vizualizarii informatiilor personale de uz general, cat si a informatiilor legate de programul de studii. Acestea din urma sunt clasificate pe categorii: Orar, Programare Examen/Restante/Reexaminari, Informatii Taxe, Planuri de invatamant, Licenta/Disertatie, Anunturi si Documente utile.

Fiecare categorie afiseaza informatii comune la nivel de specializare si forma de invatamant.



Bine ai venit, **Nume Prenume** !

Informații generale

Nume: Popescu	Inițiala tatălui: I.	Prenume: Ion	Nume căsătorie: -
Tip studii: LICENȚĂ	Facultate: MANAGEMENT - MARKETING	Domeniu: MANAGEMENT	Specializare: MANAGEMENT
An de studii: 3	Forma de învățământ: CU FRECVENȚĂ		

Orar

- sem2-consultatii
- sem1-mentor_in
- zi-sem2-orar

Programare Examen/Restante/Reexaminari

- zi-sem1-programare_examene

Informatii Taxe

- Program castrii
- Lista de tarife pentru diverse servicii oferite in cadrul institutiei

Planuri de invatamant & Puncte-Credit

- 2014-2015_sem2_pl_plan_invatamant
- 2014-2015_sem1_pl_plan_invatamant

Licenta/Disertatie


- Formular - CERERE TEMA DE LICENTA
- Tematica orientativa a lucrarilor de licenta
- Domeniile de cercetare si coordonatori stiintifici
- Ghid de elaborare a lucrarilor de licenta

Anunturi si Documente utile

2.2. Meniul Date personale

In cadrul acestui meniu studentul poate vizualiza informatii privind datele personale declarate in contractul de studii completat pentru inmatricularea in anul universitar.

*In cazul in care unele dintre aceste date sunt eronate, actualizarea lor se poate face printr-o sesizare trimisa de student catre secretariatul facultatii, prin intermediul meniului Contact.



Ești autentificat(ă) ca

Sign Out

Home

Date personale

Taxe/Chitanțe

Situatie note

Contact

Mesaje

Material didactic

Bine ai venit, **Nume Prenume** !

Informații personale

Nume: Popescu	Inițiala tatălui: I.	Prenume: Ion	Nume căsătorie: -
Email: popescu.i.ion@student@rau.ro	Telefon: 0721000000		

Informații studiu

Tip studiu: LICENȚĂ	Facultate: MANAGEMENT - MARKETING	Domeniu: MANAGEMENT	Specializare: MANAGEMENT
An de studii: 3	Forma de învățământ: CU FRECVENȚĂ	Nr. matricol: 10000	

Data și locul nașterii

Data nașterii: 01-01-1989	Locul nașterii: BUCUREȘTI SECTORUL 6	Județul nașterii: BUCUREȘTI	Țara nașterii: ROMÂNIA
---------------------------	--------------------------------------	-----------------------------	------------------------

Date de identitate

Cetățenie: RO	Serie card: XY	Nr. card: 100001	
Organ emitent: SPCEP S6	Data emiterii:		

Adresa de domiciliu


Localitate domiciliu: BUCUREȘTI SECTORUL 1	Sector domiciliu: -	Județ domiciliu: BUCUREȘTI	Țară domiciliu: ROMÂNIA
Stradă domiciliu:	Cod poștal: -	Număr:	Bloc: -
Scară: -	Apartament: -		

2.3. Meniul Taxe/Chitante

Ofera utilizatorului posibilitatea vizualizării taxelor de scolarizare achitate, a scadentelor și penalizărilor aferente acestor taxe, permitându-i totodată achitarea transelor ramase prin intermediul sistemului de plată electronic.

*Modul de plată al taxelor presupune următoarele condiționari:

- a) Dacă nu există nici o tranșă de scolarizare achitată pentru anul de studii în curs, studentul va putea opta doar pentru achitarea primei tranșe.
- b) A doua tranșă va fi afișată pentru plată, doar dacă a fost achitată prima.
- c) Conform contractului, cea de-a doua tranșă nu poate fi achitată decât împreună cu fondul de rețehnologizare, valoarea cumulată fiind suma celor două taxe (tranșă II și fond).
- d) A treia tranșă va fi afișată pentru plată, doar dacă a fost achitată a doua.
- e) După achitarea tuturor transelor, în cadrul secțiunii „Taxe de scolarizare – neachitate” se va regăsi mesajul „Nu mai aveți de achitat nicio tranșă de scolarizare”.



Ești autentificat(ă) ca: _____

Sign Out

- Home
- Date personale
- Taxe/Chitanțe
- Situție note
- Contact
- Mesaje
- Material didactic

Bine ai venit, **Nume Prenume** !

Taxe de scolarizare - neachitate

Denumire taxă	Valoarea taxei	Penalizări	Suma totală
TAXA SCOLARIZARE TRANSA NR.2 ZI	1085.35	0.00	1085.35
FOND RETEHNOLIZARE - FACULTATI ECONOMICE	22.15	0.00	22.15
Total de plata:	1107.5		

[Plateste acum](#)

Informații plăți


Denumire taxă	Data început penalizare	Procent penalizare
TAXA SCOLARIZARE TRANSA NR.1 ZI	06-10-2014	0.50%
TAXA SCOLARIZARE TRANSA NR.2 ZI	21-12-2014	0.50%
TAXA SCOLARIZARE TRANSA NR.3 ZI	21-03-2015	0.50%

Istoric - taxe achitate (chitanțe)

Denumire taxă	Valoarea taxei	Penalizări	Suma totală	Nr. chitanță	Data plății	Observații
TAXA SCOLARIZARE TRANSA NR.1 ZI	1386.00	0.00	1386.00	C18/5	2014-09-24	

2.4. Meniul Situatie Note

Permite vizualizarea tuturor notelor obtinute pana in prezent, atat in anul universitar curent, cat si in anii anteriori. Informatiile sunt structurate pe ani universitari, ani de studii, grupe, discipline, sesiuni si note obtinute, astfel studentul poate parcurge cu usurinta situatia sa scolara (ordonarea se face descrescator anilor de studii).



Ești autentificat(ă) ca: _____

Sign Out

- Home
- Date personale
- Taxe/Chitanțe
- Situție note
- Contact
- Mesaje
- Material didactic

Bine ai venit, **Nume Prenume** !

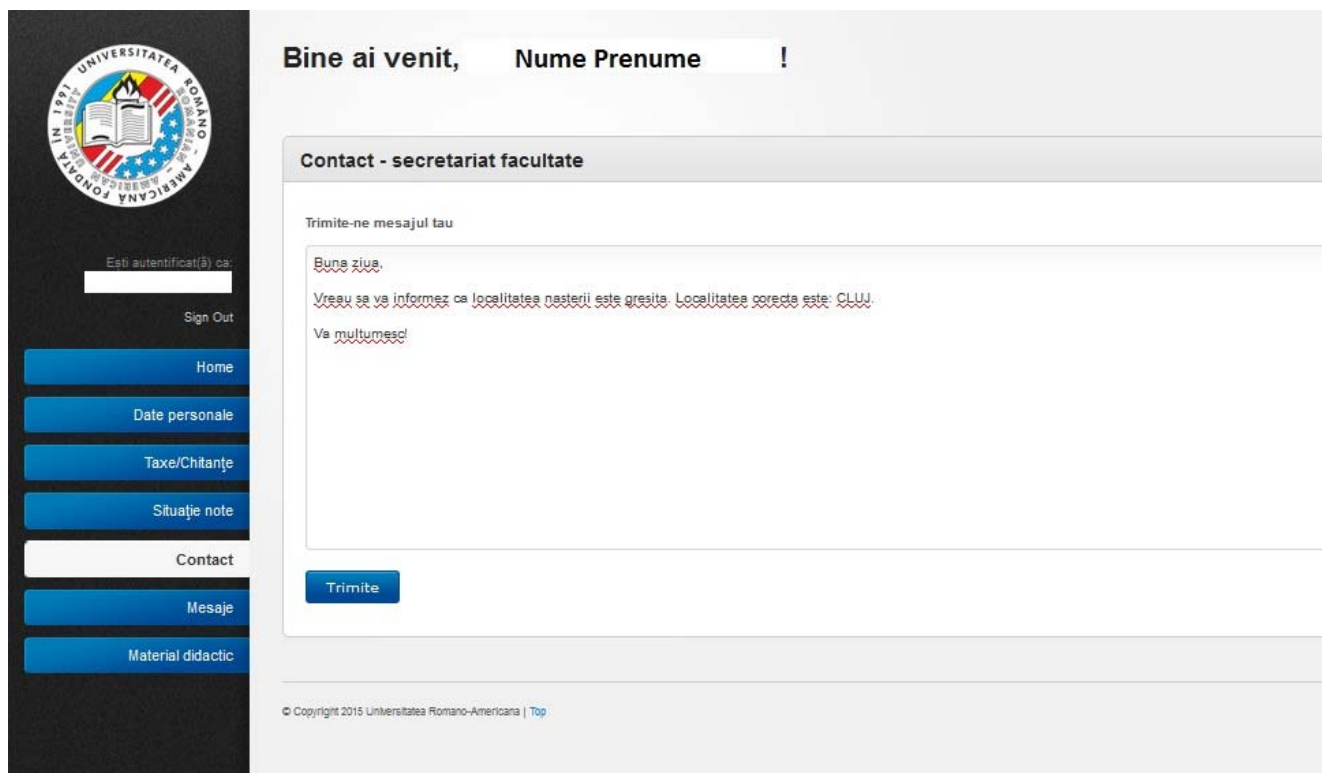
Situția notelor

An univ.	An studii	Grupa	Disciplina	Sesiunea	Nota obținută
2014	3	309	MANAGEMENT COMERCIAL	SEMESTRU	6.00
2014	3	309	MANAGEMENTUL RESURSELOR UMANE	SEMESTRU	6.00
2014	3	309	MANAGEMENT INSTITUȚIONAL	SEMESTRU	5.00
2014	3	309	MANAGEMENT INTERNAȚIONAL	SEMESTRU	6.00
2014	3	309	CORRESPONDENȚĂ DE AFACERI ÎN LIMBA ENGLEZĂ I	SEMESTRU	9.00
2014	3	309	ANALIZĂ ECONOMIC-FINANCIARĂ	SEMESTRU	6.00
2014	3	309	MANAGEMENTUL AFACERILOR INTERNAȚIONALE I	SEMESTRU	8.00
2014	3	309	MANAGEMENTUL I.M.M. - URILOR	SEMESTRU	-
2014	3	309	MANAGEMENTUL AFACERILOR INTERNAȚIONALE II	SEMESTRU	-
2014	3	309	MANAGEMENTUL SERVICIILOR	SEMESTRU	-
2014	3	309	CORRESPONDENȚĂ DE AFACERI ÎN LIMBA ENGLEZĂ II	SEMESTRU	-
2014	3	309	STRATEGII DE FIRMĂ	SEMESTRU	-
2014	3	309	MANAGEMENT FINANCIAR	SEMESTRU	-
2014	3	309	PROIECTE ECONOMICE-ELABORAREA LUCRĂRII DE LICENȚĂ	SEMESTRU	-
2013	2	306	TEHNICI MANAGERIALE	REVALUARE 1	3.00
2013	2	306	FINANȚE GENERALE	RESTANȚE	7.00
2013	2	306	TEHNICI MANAGERIALE	RESTANȚE	2.00
2013	2	306	INVESTIȚII INTERNAȚIONALE	RESTANȚE	5.00
2013	2	306	POLITICI ȘI STRATEGII DE MARKETING	RESTANȚE	9.00
2013	2	306	EFICIENȚA INVESTIȚIILOR	SEMESTRU	7.00

Pagina anterioară < 1 2 3 Pagina următoare >

2.5. Meniul Contact

Dupa cum s-a precizat anterior, acest meniu faciliteaza comunicarea dintre student si secretariatul facultatii de care apartine, venind in intampinarea solutionarii cat mai rapide si in cele mai bune conditii a problemelor care pot aparea.



Bine ai venit, **Nume Prenume** !

Contact - secretariat facultate

Trimite-ne mesajul tau

Buna ziua,
 Vreau sa va informez ca localitatea nasterii este gresita. Localitatea corecta este: CLUJ.
 Va multumesc!

Trimite

© Copyright 2015 Universitatea Romano-Americana | Top

2.6. Meniul Mesaje

Deschiderea Meniului Mesaje permite implicit vizualizarea mesajelor primite de catre student de la profesori. Citirea mesajelor determina modificarea statusurilor acestora din *necitit* in *citit*.



#	Sender	Subiect	Status	Data
1	Nume Prenume (cadru didactic)	mananrg	citit	03.04.2015 08:29:00

Pentru vizualizarea mesajelor trimise de catre student, este necesara apasarea butonului **OUTBOX** :

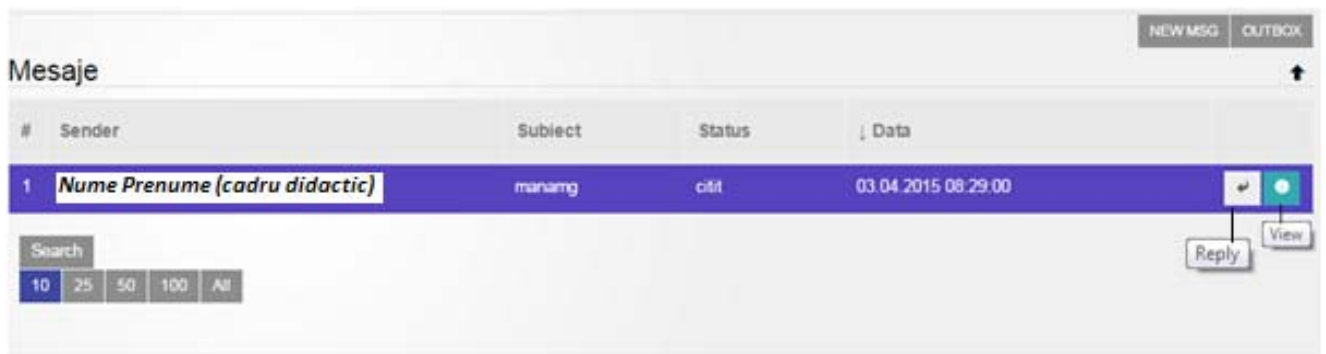


Revenirea la meniul initial (Mesaje primite) se face prin apasarea butonului **INBOX**.

Orice mesaj trimis de student/cadru didactic va genera o alerta pe adresa de e-mail institutionala a cadrului didactic/studentului.




Pentru listare si reply se pot utiliza cele doua butoane din dreptul fiecarui mesaj:



Butonul **Search** - executa o cautare in functie de campurile din capul de tabel (in cazul de fata pentru mesajele primite de la un anumit cadru didactic), iar ulterior acestei cautari se renunta apasand butonul **Reset** (a se vedea figura de mai jos).



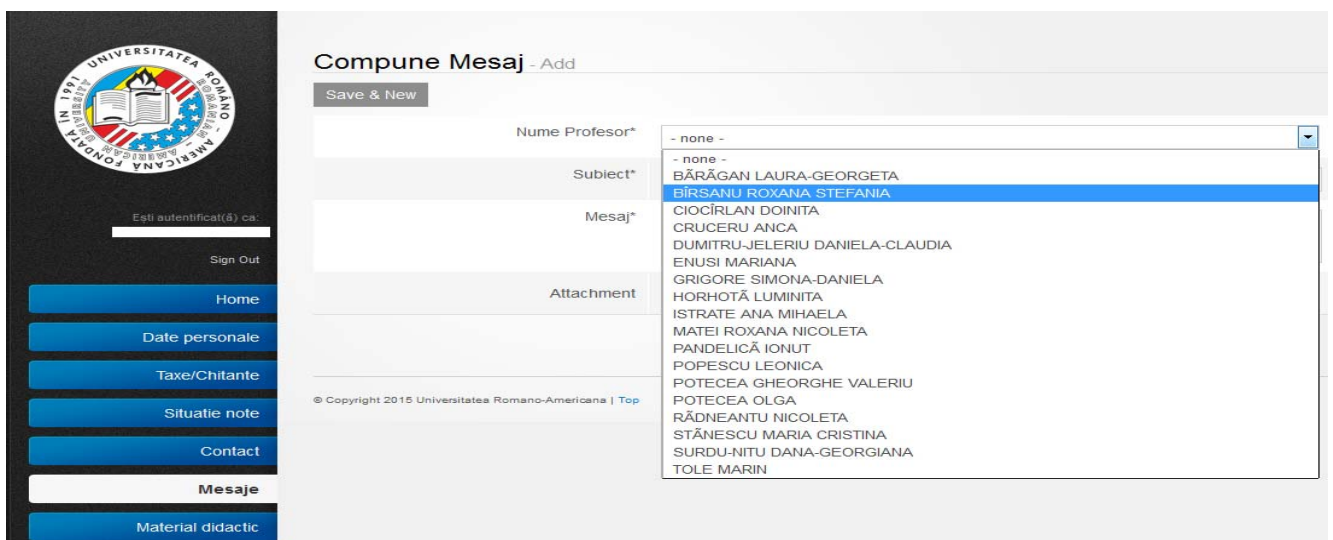
Utilizarea opțiunii **10** **25** **50** **100** **All** se face numai în cazul în care se dorește afișarea mai multor înregistrări în pagină.

Pentru deschiderea mesajelor, se va apăsa pe butonul . Dacă acestea conțin și atașament, pot fi vizualizate/descărcate apăsând pe conținutul secțiunii Attachment.



Pentru trimiterea unui mesaj, se apăsa butonul **NEW MSG** care va deschide pagina principală de trimitere mesaje.

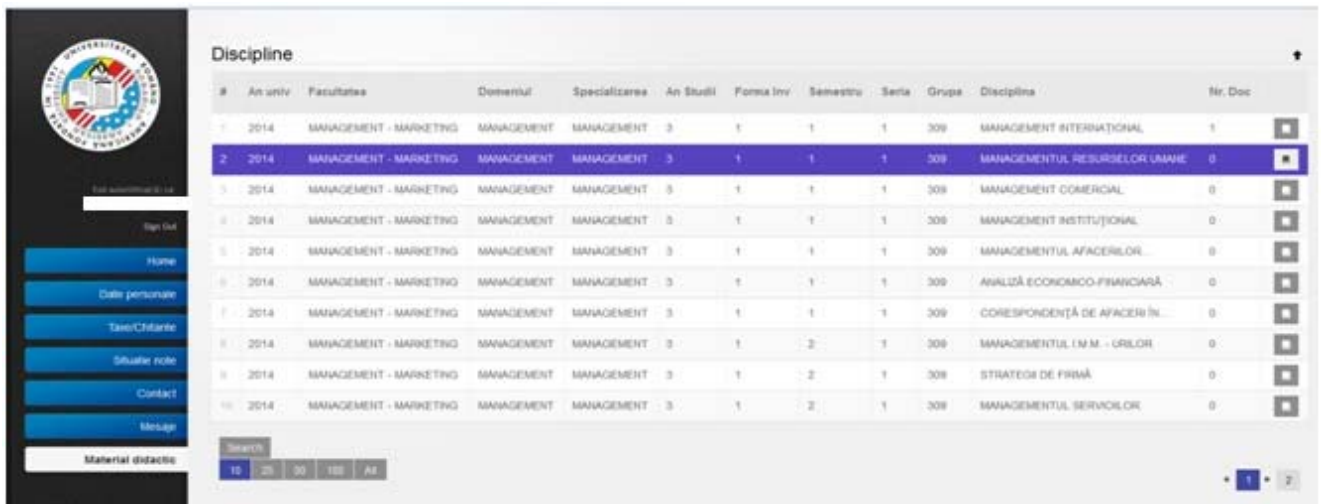
Fereaștră nou deschisă va permite selectarea destinatarului dintr-o listă în care sunt cuprinse toate cadrele didactice care desfășoară activități de predare și seminarizare la disciplinele din programa de studiu corespunzătoare grupei din care studentul face parte.




(se pot atașa doar documente a căror extensie este: **.txt, *.doc, *.docx, *.ppt, *.pptx, *.pdf, *.jpg, *.jpeg, *.png, *.bmp, *.zip, *.rar* și nu depășesc mărimea de 5Mb)

2.7. Meniul Material Didactic

Studentul poate urmări documentele postate de cadrele didactice, pentru disciplinele aferente traseului educațional pentru care acesta a optat la începutul anului universitar. Urmărind coloana „Nr.Doc.” se poate observa cu ușurință numărul de fișiere încărcate.




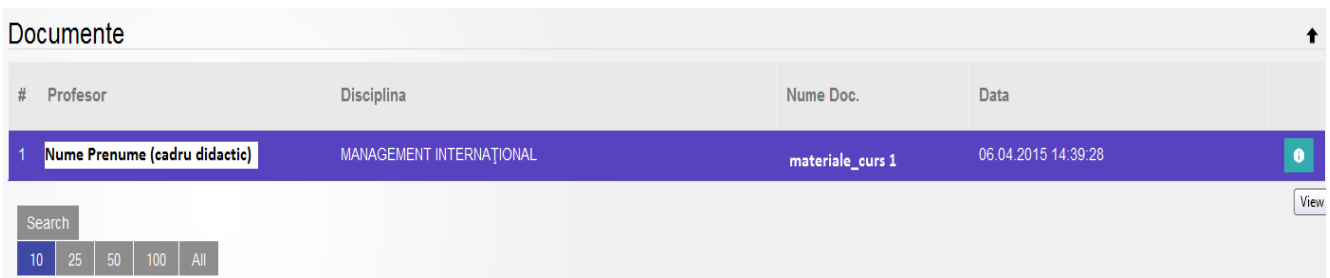
#	An univ	Facultatea	Domeniul	Specializarea	An Studii	Forma Inv	Semestrul	Seria	Grupa	Disciplina	Nr. Doc
1	2014	MANAGEMENT - MARKETING	MANAGEMENT	MANAGEMENT	3	1	1	1	309	MANAGEMENT INTERNAȚIONAL	1
2	2014	MANAGEMENT - MARKETING	MANAGEMENT	MANAGEMENT	3	1	1	1	309	MANAGEMENTUL RESURSELOR UMANE	0
3	2014	MANAGEMENT - MARKETING	MANAGEMENT	MANAGEMENT	3	1	1	1	309	MANAGEMENT COMERCIAL	0
4	2014	MANAGEMENT - MARKETING	MANAGEMENT	MANAGEMENT	3	1	1	1	309	MANAGEMENT INSTITUȚIONAL	0
5	2014	MANAGEMENT - MARKETING	MANAGEMENT	MANAGEMENT	3	1	1	1	309	MANAGEMENTUL AFACERILOR	0
6	2014	MANAGEMENT - MARKETING	MANAGEMENT	MANAGEMENT	3	1	1	1	309	ANALIZĂ ECONOMICĂ-FINANCIARĂ	0
7	2014	MANAGEMENT - MARKETING	MANAGEMENT	MANAGEMENT	3	1	1	1	309	CORRESPONDENȚĂ DE AFACERI ÎN	0
8	2014	MANAGEMENT - MARKETING	MANAGEMENT	MANAGEMENT	3	1	2	1	309	MANAGEMENTUL ÎN M. - CRILOR	0
9	2014	MANAGEMENT - MARKETING	MANAGEMENT	MANAGEMENT	3	1	2	1	309	STRATEGII DE FIRMĂ	0
10	2014	MANAGEMENT - MARKETING	MANAGEMENT	MANAGEMENT	3	1	2	1	309	MANAGEMENTUL SERVICIILOR	0

Vizualizarea acestor documente poate fi făcută apăsând butonul  (LISTEAZA MANUALE).



#	An univ	Facultatea	Domeniul	Specializarea	An Studii	Forma Inv	Semestrul	Seria	Grupa	Disciplina	Nr. Doc
1	2014	MANAGEMENT - MARKETING	MANAGEMENT	MANAGEMENT	3	1	1	1	309	MANAGEMENT INTERNAȚIONAL	1
2	2014	MANAGEMENT - MARKETING	MANAGEMENT	MANAGEMENT	3	1	1	1	309	MANAGEMENTUL RESURSELOR UMANE	0
3	2014	MANAGEMENT - MARKETING	MANAGEMENT	MANAGEMENT	3	1	1	1	309	MANAGEMENT COMERCIAL	0


În noua fereastră, prin apăsarea butonului  se poate alege pentru a fi deschis unul dintre documentele încărcate de cadrele didactice.




#	Profesor	Disciplina	Nume Doc.	Data
1	Nume Prenume (cadru didactic)	MANAGEMENT INTERNAȚIONAL	materiale_curs 1	06.04.2015 14:39:28

Dupa selectarea documentului dorit, descarcarea lui poate fi facuta apasand pe denumirea fisierului din dreptul campului „Fisier”.

Documente - View	
Return	
Profesor*	Nume Prenume (cadru didactic)
Disciplina*	MANAGEMENT INTERNAȚIONAL
Nume Doc.*	materiale_curs 1 
Fisier*	k6nfuomt62o0gww088.jpg
Descriere*	curs 1
Data*	06.04.2015 14:39:28

Revenirea la pagina anterioara se face prin butonul  .

Va rugam ca de fiecare data sa folositi butonul  pentru iesirea din cont.

SUCCES!